

# LOCTITE®

# LOCTITE® 290™

Agosto 2007

## DESCRIPCIÓN DEL PRODUCTO

LOCTITE® 290™ presenta las siguientes características:

<b>Tecnología</b>	Acrílico
Tipo de Química	Éster de Dimetacrilato
Aspecto (sin curar)	Líquido verde <sup>LMS</sup>
Fluorescencia	Positivo bajo luz UV <sup>LMS</sup>
Componentes	Monocomponente-Sin mezclado
Viscosidad	Baja
<b>Curado</b>	Anaeróbico
Curado Secundario	Activador
<b>Aplicaciones</b>	Fijador de roscas
Resistencia	Media a Alta

LOCTITE® 290™ está diseñado para la fijación y el sellado de los componentes roscados. Dada su baja viscosidad y acción capilar, el producto migra entre las roscas y elimina la necesidad de desmontar antes de la aplicación. El producto cura en ausencia de aire, entre superficies metálicas ajustadas, evitando el aflojamiento y las fugas producidas por impactos y/o vibraciones. El producto puede llenar también porosidades de soldaduras, piezas de fundición y metales sinterizados.

### Mil-S-46163A

LOCTITE® 290™ es ensayado según los requisitos de lote de la especificación militar Mil-S-46163A.

### ASTM D5363

Cada lote de adhesivo producido en Norteamérica, se ensaya según los requisitos generales definidos en los párrafos 5.1.1 y 5.1.2 y en los Requisitos Detallados, definidos en la sección 5.2.

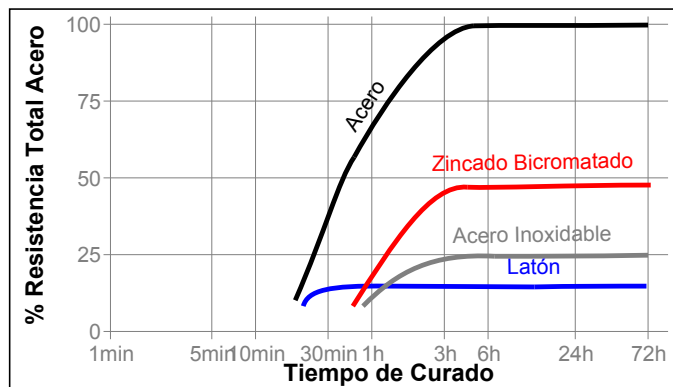
## PROPIEDADES TÍPICAS DEL MATERIAL SIN CURAR

Peso específico @ 25 °C	1,08
Punto de inflamabilidad- Consultar la HS	
Viscosidad, Brookfield - RVT, 25 °C, mPa·s (cP):	
Husillo 1, velocidad 50 rpm	20 a 55 <sup>LMS</sup>

## CARACTERÍSTICAS TÍPICAS DE CURADO

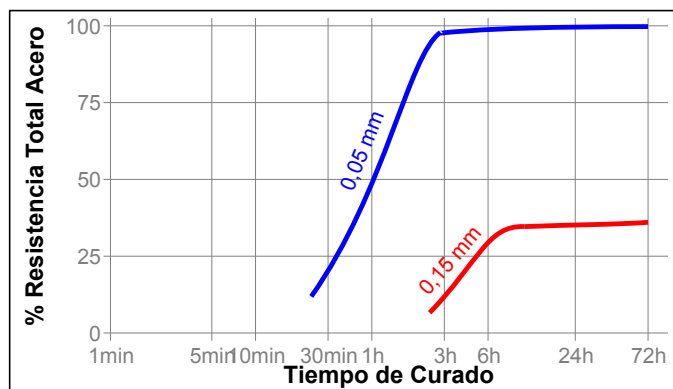
### Velocidad de curado según el sustrato

La velocidad de curado dependerá del sustrato. El siguiente gráfico muestra la resistencia a rotura desarrollada con el tiempo, en Tuercas y tornillos de acero de M10, comparada con diferentes materiales, y ensayada según norma ISO 10964.



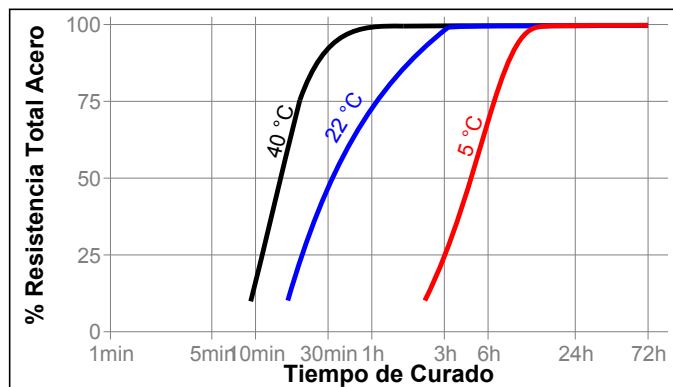
### Velocidad de curado según la holgura

La velocidad de curado depende de la holgura. La holgura en piezas roscadas depende del tipo de rosca, de su calidad y de su tamaño. El siguiente gráfico muestra la resistencia a rotura desarrollada con el tiempo en pasadores y anillos de acero, con diferentes holguras específicas, y ensayada según norma ISO 10123.



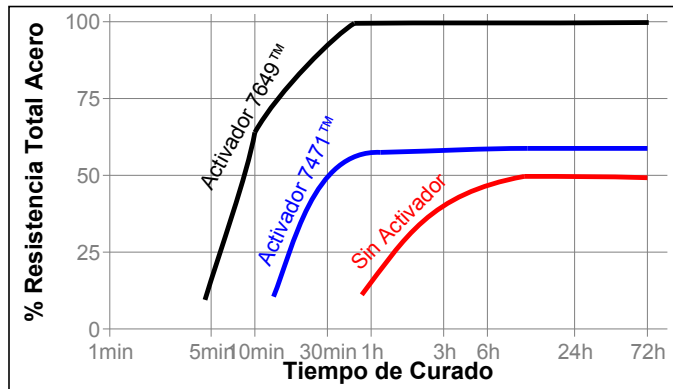
### Velocidad de curado según la temperatura

La velocidad de curado depende de la temperatura. El siguiente gráfico muestra la resistencia a rotura desarrollada con el tiempo, a diferentes temperaturas, en Tuercas y tornillos de acero de M10, y ensayada según norma ISO 10964.



### Velocidad de curado según el activador

Cuando el curado es excesivamente lento, o en caso de grandes holguras, la aplicación de un activador acelerará el curado. El siguiente gráfico muestra la resistencia a rotura desarrollada con el tiempo, con el uso de los Activadores 7471™ y 7649™, en tuercas y tornillos de acero zincado bicromatado de M10, ensayada según norma ISO 10964.



### PROPIEDADES TÍPICAS DEL MATERIAL CURADO

#### Propiedades Físicas:

Coefficiente de Dilatación Térmica, ASTM D 696, K <sup>-1</sup>	80×10 <sup>-6</sup>
Coefficiente de Conductividad Térmica, ASTM C 177, W/(m·K)	0,1
Calor específico, kJ/(kg·K)	0,3

### COMPORTAMIENTO DEL MATERIAL CURADO

#### Propiedades del adhesivo

Tras 24 horas @ 22 °C.

Par de Rotura, ISO 10964:

Tornillería de acero de M10	N·m	10
	(lb.in.)	(90)

Par Residual, ISO 10964:

Tornillería de acero de M10	N·m	29
	(lb.in.)	(260)

Par de Desprendimiento, ISO 10964, Pre-tensado a 5 N·m:

Tornillería de acero de M10	N·m	30
	(lb.in.)	(270)

Par Residual máx., ISO 10964:

Tornillería de acero de M10	N·m	40
	(lb.in.)	(350)

Resistencia a cortadura bajo compresión, ISO 10123:

Pasadores y anillos de acero	N/mm <sup>2</sup>	≥5,4 <sup>LMS</sup>
	(psi)	(≥780)

### RESISTENCIA TÍPICA MEDIOAMBIENTAL

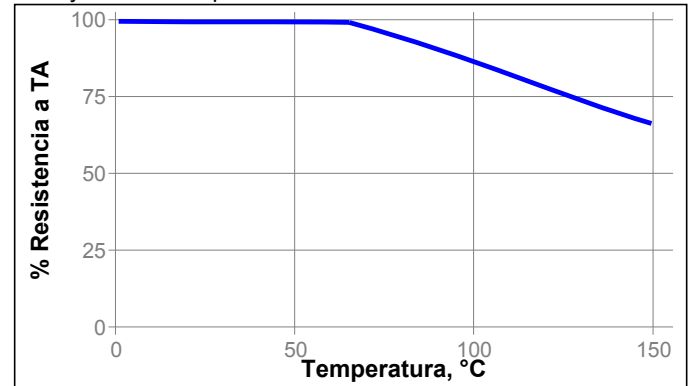
Curado durante 1 semana @ 22 °C

Par de rotura, ISO 10964:

Tornillería zincada fosfatada de M10:

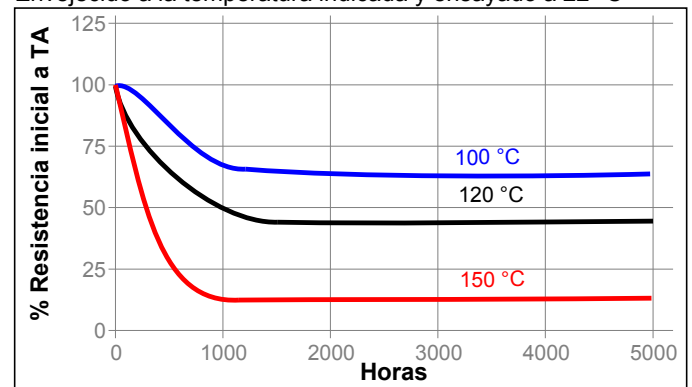
### Resistencia térmica

Ensayada a la temperatura indicada



### Envejecimiento térmico

Envejecido a la temperatura indicada y ensayado a 22 °C



### Resistencia a Productos Químicos/Disolventes

Envejecido en las condiciones indicadas y ensayado a 22 °C.

Medio Operativo	°C	% de resistencia inicial			
		100 h	500 h	1000 h	5000 h
Aceite de motor	125	85	85	50	50
Gasolina con Plomo	22	90	90	90	90
Líquido de frenos	22	90	90	85	85
Agua/glicol 50/50	87	90	90	90	90
Acetona	22	85	85	85	85
Etanol	22	80	80	80	80

### INFORMACIÓN GENERAL

**Este producto no está recomendado para uso con oxígeno puro y/o sistemas ricos en oxígeno, y no se debe elegir como sellador de cloro u otros oxidantes fuertes.**

**Para información sobre seguridad en la manipulación de este producto, consultar la Hoja de Seguridad (HS).**

Cuando se utilicen soluciones acuosas para la limpieza de las superficies, antes de la adhesión, es importante comprobar la compatibilidad entre la solución limpiadora y el adhesivo. En algunos casos, estas soluciones acuosas podrían afectar al curado y comportamiento del adhesivo.

Normalmente, no se recomienda este producto para su uso en plásticos (particularmente los termoplásticos, sobre los que podrían producirse grietas por tensión). Se recomienda a los usuarios confirmar la compatibilidad de este producto con dichos sustratos.

### Modo de empleo

#### Para piezas roscadas, preensambladas, con orificios pasantes

1. Antes de ensamblar, limpiar todas las roscas (tornillo y orificio) con un disolvente limpiador de Loctite y dejar secar.
2. **Para orificios pasantes**, aplicar varias gotas de producto en el tornillo y en la superficie de contacto.
3. Evitar tocar la superficie metálica con la punta del envase.

#### Para ensamblar

1. **En Orificios Ciegos**, dosificar varias gotas en el interior de las roscas, en el fondo del orificio. A medida que se realiza el montaje, el aire atrapado fuerza el producto hacia arriba y hacia el interior de las roscas

#### Para Sellado de Porosidades

1. Limpiar la zona y aplicar calor localizado en el área a aproximadamente 121°C.
2. Dejar enfriar a aproximadamente 85°C y aplicar el producto.

#### Para el desmontaje

1. Desmontar con herramientas manuales estándar.
2. En raras circunstancias, donde no funcionan las herramientas manuales debido a la excesiva longitud de contacto, calentar localmente, la tuerca o el tornillo hasta, aproximadamente, 232°C. Desmontar mientras el montaje esté caliente.

#### Para la limpieza

1. El producto curado puede eliminarse con una combinación de inmersión en un disolvente de Loctite y abrasión mecánica, como por ejemplo un cepillo de alambre.

### Especificaciones de los productos Loctite<sup>LMS</sup>

LMS de fecha Septiembre 01, 1995. Se dispone de informes de ensayo para cada lote en particular, que incluyen las propiedades indicadas. A fin de ser usados por el cliente, los informes de ensayo LMS incluyen los parámetros de ensayo de control de calidad seleccionados, adecuados a las especificaciones. Asimismo, se realizan controles completos que aseguran la calidad y consistencia del producto. Determinados requisitos de especificaciones del cliente pueden coordinarse a través del Dpto. de Calidad Henkel Loctite.

### Almacenamiento

Almacenar el producto en sus envases, cerrados y en lugar seco. La información sobre el almacenamiento puede estar indicada en el etiquetado del envase del producto.

**Almacenamiento óptimo: 8°C a 21°C. El almacenamiento a temperatura inferior a 8°C o superior a 28°C puede afectar negativamente a las propiedades del producto.** El material que se extraiga del envase puede resultar contaminado durante su uso. No retornar el producto sobrante al envase original. Henkel Corporation no puede asumir ninguna responsabilidad por el producto que haya sido contaminado o almacenado en otras condiciones distintas a las previamente indicadas. Si se necesita información adicional, por favor contactar con el Departamento Técnico o su Representante local.

### Conversiones

$(^{\circ}\text{C} \times 1,8) + 32 = ^{\circ}\text{F}$   
 $\text{kV/mm} \times 25,4 = \text{V/mil}$   
 $\text{mm} / 25,4 = \text{"}$   
 $\mu\text{m} / 25,4 = \text{mil}$   
 $\text{N} \times 0,225 = \text{lb}$   
 $\text{N/mm} \times 5,71 = \text{lb/"}$   
 $\text{N/mm}^2 \times 145 = \text{psi}$   
 $\text{MPa} \times 145 = \text{psi}$   
 $\text{N}\cdot\text{m} \times 8,851 = \text{lb}\cdot\text{"}$   
 $\text{N}\cdot\text{mm} \times 0,142 = \text{oz}\cdot\text{"}$   
 $\text{mPa}\cdot\text{s} = \text{cP}$

### Nota

Los datos aquí contenidos se facilitan sólo para información, y se consideran fiables. No se pueden asumir responsabilidades de los resultados obtenidos por otros sobre cuyos métodos no se tiene control alguno. Es responsabilidad del usuario determinar la aptitud de los métodos de producción aquí mencionados para sus propios fines, y adoptar las precauciones que sean recomendables para proteger a toda persona o propiedad de los riesgos que pueda entrañar la manipulación y utilización de los productos. A la vista de lo anterior, Henkel Corporation declina específicamente todas las garantías explícitas o implícitas, incluyendo garantías de comercialización o instalación para un propósito en particular, producidas por la venta o uso de productos de Henkel Corporation. Henkel Corporation declina específicamente cualquier responsabilidad por daños de cualquier tipo, incidentales o derivados como consecuencia del uso de los productos, incluyendo la pérdida de ganancias. La exposición aquí ofrecida sobre procesos o composiciones, no debe interpretarse como una afirmación de que estos estén libres de patentes que obran en poder de otras firmas, o que son licencias de Henkel Corporation, que pueden cubrir dichos procesos o composiciones. Se recomienda a cada posible usuario que pruebe la aplicación propuesta antes de su utilización habitual, empleando estos datos como guía. Este producto puede estar cubierto por una o varias patentes estadounidenses o de otras nacionalidades, o por solicitudes.

### Uso de la Marca Registrada

A no ser que se indique lo contrario, todas las marcas registradas de este documento son marcas de Henkel Corporation en EE.UU. y en cualquier otro lugar. ® indica una marca registrada en la Oficina de Patentes y Marcas de EE.UU.

Referencia 0.5