

Komponenten für Sicherheitsanwendungen

Sicherheits-Fußschalter mit Zwangstrennung der Hilfsschalter

Geräteauswahl

Technische Daten:
Seite 38146/2
Abmessungen:
Seite 38146/5



XPE-M510

Sicherheits-Fußschalter mit Schutzhaube

Beschreibung	Funktion der Hilfsschalter	Farbe	Typ	Gew. kg		
Metallausführung Mit Verriegelung gegen zufälliges Betätigen	1 Schaltstufe	1 "Ö + S"	Blau	XPE-M510	2,570	
			Orange	XPE-R510	2,570	
		2 "Ö + S"	Blau	XPE-M511	2,590	
			Orange	XPE-R511	2,590	
	2 Schaltstufen	2 "Ö + S"	Blau	XPE-M711	2,590	
			Orange	XPE-R711	2,590	
	Mit Analog- ausgang	2 "Ö + S"	Blau	XPE-M529	2,600	
			Orange	XPE-R529	2,600	
	Metallausführung Ohne Verriegelung	1 Schaltstufe	1 "Ö + S"	Blau	XPE-M310	2,400
				Orange	XPE-R310	2,400
			2 "Ö + S"	Blau	XPE-M311	2,420
				Orange	XPE-R311	2,420
1 Schaltstufe mit Rastung		1 "Ö + S"	Blau	XPE-M410	2,400	
			Orange	XPE-R410	2,420	
2 Schaltstufen		2 "Ö + S"	Blau	XPE-M611	2,420	
			Orange	XPE-R611	2,420	
Mit Analog- ausgang		2 "Ö + S"	Blau	XPE-M329	2,420	



XPE-M310

Komponenten für Sicherheitsanwendungen

Sicherheits-Fußschalter mit Zwangstrennung der Hilfsschalter

Geräteauswahl

Technische Daten:
Seite 38146/2
Abmessungen:
Seite 38146/5



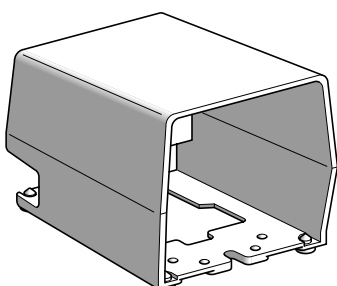
XPE-R911



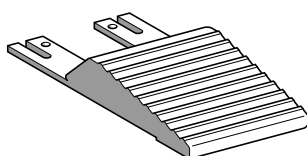
XPE-M110



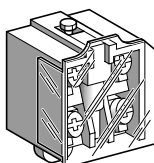
XPE-A110



XPE-Z901



XPE-Z902



XES-P4151●

Sicherheits-Fußschalter ohne Schutzhaube

Beschreibung	Funktion der Hilfsschalter	Farbe	Typ	Gew. kg	
Metallausführung Mit Verriegelung gegen zufälliges Betätigen	1 Schaltstufe	1 "Ö + S"	Orange	XPE-R810	1,200
	2 Schaltstufen	2 "Ö + S"	Orange	XPE-R911	1,200
	Analogausgang	2 "Ö + S"	Orange	XPE-R929	1,200
Metallausführung Ohne Verriegelung	1 Schaltstufe	1 "Ö + S"	Blau	XPE-M110	1,200
			Orange	XPE-R110	1,200
	1 Schaltstufe mit Rastung	2 "Ö + S"	Blau	XPE-M111	1,200
			Orange	XPE-R111	1,200
	2 Schaltstufen	2 "Ö + S"	Blau	XPE-M211	1,200
			Orange	XPE-R211	1,200
Analogausgang	2 "Ö + S"	Orange	XPE-R229	1,200	
Ausführung in Schutzisolierung Ohne Verriegelung	1 Schaltstufe	1 "Ö + S"	Schwarz	XPE-A110	0,275
	2 Schaltstufen	2 "Ö + S"	Schwarz	XPE-A111	0,295

Zubehör

Beschreibung	Anwendung	Typ	Gew. kg	
Schutzhaube	XPE-M	XPE-Z901	1,200	
	XPE-R	XPE-Z911	1,200	
Schutzhaubengriff	XPE-Z901 oder XPE-Z911	XPE-Z913	0,450	
Fersenstütze	XPE-M	XPE-Z902	0,240	
	XPE-R	XPE-Z912	0,240	
Schutzhaube doppelt	XPE-R	XY2-SB96	1,200	
Verriegelung	XPE-M oder XPE-R	XPE-Z903	0,170	
Rastvorrichtung (Ersatzteil für damit ausgerüstete Fußschalter)	XPE-M oder XPE-R	XPE-Z904	0,170	
Kabelbefestigung	XPE-M oder XPE-R	XPE-Z905	0,010	
Leitungseinführungen gegen unbeabsichtigtes Entfernen gesichert	XPE-M oder XPE-R Anschlußquerschnitt max. 14 mm	Formstoff	XAW-Z1016	0,025
		Metall	XAW-Z518	0,060
	XPE-A Anschlußquerschnitt max. 12 mm	Formstoff	XAW-Z1013	0,020
Hilfsschalter mit Sprungfunktion	1stufige Schalter: 1. oder 2. "Ö + S"	XES-P4151	0,020	
	2stufige Schalter: 1. "Ö + S"	XES-P4151B	0,020	
	2stufige Schalter: 2. "Ö + S"	XES-P4151B	0,020	